

SÍNTESE MENSAL

Janeiro de 2022



A seguir, síntese dos principais dados relativos ao desempenho do setor de seguros até janeiro de 2022. As informações foram obtidas a partir dos dados encaminhados pelas companhias supervisionadas. O documento é atualizado de acordo com o envio pelas empresas, podendo haver ajustes em função de recargas do Formulário de Informações Periódicas (FIP). A menos que indicado de forma diferente, todos os valores são apresentados em termos nominais.

Na edição de janeiro de 2022, os principais destaques foram:

- 1) A arrecadação do setor supervisionado em janeiro de 2022 foi de R\$ 26,05 bilhões, o que representa crescimento de 6,5% em relação a janeiro de 2021, quando foram movimentados R\$ 24,46 bilhões.
- 2) Os segmentos de seguros apresentaram crescimento de 6,8% em janeiro de 2022, em relação a janeiro de 2021. Foram arrecadados no primeiro mês de 2022 R\$ 23,06 bilhões. Nos seguros de pessoas, o grande destaque foi o seguro de vida, que atingiu o montante de R\$ 1,92 bilhão no primeiro mês do ano, o que corresponde a um crescimento de 17,8% em relação a janeiro de 2021.
- 3) Os seguros de danos continuam apresentando forte desempenho, com alta de 20,3% na arrecadação de prêmios na comparação de janeiro de 2022 com janeiro de 2021. Ao analisarmos os seguros de danos sem auto, o crescimento no acumulado do ano é ainda maior, 21,1%. Já a arrecadação de prêmios no seguro auto atingiu R\$ 3,41 bilhões no primeiro mês do ano, valor 19,4% superior ao do mesmo período de 2021.
- 4) A sinistralidade do seguro de danos atingiu o valor de 63,7% em janeiro de 2022, impulsionada pela sinistralidade do seguro agrícola. A sinistralidade dos seguros de danos em janeiro de 2021 foi de 42,8%. Nos seguros de pessoas, a sinistralidade em janeiro de 2022 foi de 30,1%, frente aos 39,4% observados em janeiro de 2021.
- 5) A linha de negócio rural foi destaque, com crescimento de 95,6%. Os seguros das linhas patrimoniais e financeiros também se destacaram, com crescimento acima de 30% na arrecadação de prêmios em 2022, na comparação com janeiro de 2021.

NÚMEROS DO SETOR

As receitas dos segmentos supervisionados pela Susep somaram R\$ 26,05 bilhões em janeiro de 2022 – vide Tabela 1. Esse valor corresponde a um crescimento de 6,5% em relação a janeiro de 2021, quando as receitas totalizaram R\$ 24,46 bilhões.

Os seguros de danos apresentaram crescimento de 20,3% na arrecadação de prêmios no primeiro mês de 2022, quando comparado com o mesmo mês de 2021. Foram movimentados R\$ 8,34 bilhões em janeiro deste ano, face aos R\$ 6,93 bilhões em janeiro do ano anterior.

Os seguros de pessoas foram responsáveis pela arrecadação de R\$ 14,72 bilhões no primeiro mês de 2022, o que representa crescimento de 0,5% em relação a janeiro de 2021.

Gráfico 1 - Receitas do Setor (Acumulado 2022)

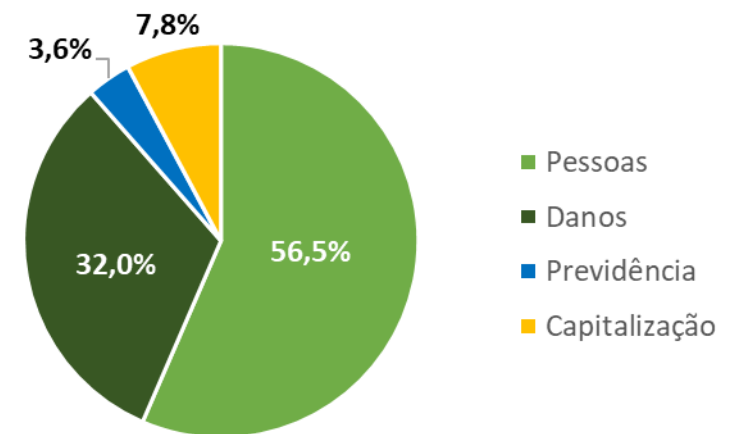


Tabela 1

RECEITAS (em valores brutos – R\$ bilhões)	Setor (total)	Pessoas*	Danos	Previdência**	Capitalização
No mês (janeiro/2022)	26,05	14,72	8,34	0,95	2,04
Janeiro/2022 em relação a dezembro/2021	-16,1%	-12,8%	-6,2%	-70,2%	-2,8%
Janeiro/2022 em relação a janeiro/2021	6,5%	0,5%	20,3%	-1,1%	6,9%
Acumulado do ano	26,05	14,72	8,34	0,95	2,04
Acumulado em 2022 em relação ao acumulado em 2021	6,5%	0,5%	20,3%	-1,1%	6,9%

*Incluindo VGBL

**PGBL e Previdência Tradicional

SEGUROS – PESSOAS e DANOS

Nos seguros de pessoas e danos, os prêmios diretos totalizaram R\$ 23,06 bilhões em janeiro de 2022, alta de 6,8% em relação a janeiro de 2021, quando totalizaram R\$ 21,59 bilhões.

O segmento de seguros de pessoas apresentou um total de prêmios de R\$ 14,72 bilhões em janeiro de 2022, como pode ser observado na Tabela 2, o que representa aumento de 0,5% em relação ao mesmo período de 2021. O seguro de vida teve crescimento de 17,8% em relação a 2021, arrecadando R\$ 1,92 bilhão em janeiro de 2022.

Os seguros de danos apresentaram crescimento de 20,3% na arrecadação de prêmios em janeiro de 2022, quando comparado ao mesmo período de 2021, conforme dados da Tabela 3. Foram movimentados R\$ 8,34 bilhões em janeiro deste ano, face aos R\$ 6,93 bilhões movimentados em janeiro do ano passado.

A arrecadação de prêmios no seguro auto atingiu R\$ 3,41 bilhões em janeiro deste ano, valor 19,4% superior ao do mesmo período em 2021, quando foram arrecadados R\$ 2,86 bilhões.

Desconsiderando-se auto, o desempenho das demais linhas de negócio dos seguros de danos em janeiro de 2022 foi 21,1% superior a janeiro de 2021, crescimento de R\$ 0,86 bilhão na arrecadação de prêmios. A linha de negócio rural foi destaque, com crescimento de 95,6%. Os seguros das linhas riscos especiais patrimoniais, patrimoniais-outros e financeiros também se destacaram, com crescimento acima de 30% na arrecadação de prêmios em janeiro de 2022, em comparação a janeiro de 2021.

Tabela 2 - Pessoas

RECEITAS POR NEGÓCIO (R\$ bilhões)	2021 (acumulado)	2022 (acumulado)	Varição	Participação
VGBL	10,89	10,68	-2,0%	72,6%
Pessoas - Demais	3,76	4,04	7,3%	27,4%
Vida	1,63	1,92	17,8%	13,0%
Prestamista	1,26	1,15	-8,9%	7,8%
Acidentes Pessoais	0,5	0,54	8,6%	3,7%
Outros	0,37	0,43	14,8%	2,9%
Total Pessoas	14,65	14,72	0,5%	100,0%

Tabela 3 - Danos

RECEITAS POR NEGÓCIO (R\$ bilhões)	2021 (acumulado)	2022 (acumulado)	Varição	Participação
Auto	2,86	3,41	19,4%	40,9%
Danos - Demais	4,07	4,93	21,1%	59,1%
Rural	0,44	0,86	95,6%	10,3%
Riscos Especiais – Patrimonial ¹	0,48	0,77	60,5%	9,2%
Compreensivos	0,67	0,58	-13,3%	7,0%
Patrimoniais – Outros	0,30	0,53	77,7%	6,4%
Habitacional	0,40	0,46	12,7%	5,5%
Transporte	0,40	0,45	13,6%	5,4%
Financeiros ²	0,27	0,37	36,4%	4,4%
RC	0,35	0,33	-6,9%	4,0%
Garantia Estendida	0,32	0,29	-10,4%	3,5%
Marítimos/Aeronáuticos	0,12	0,11	-9,4%	1,3%
Fiança Locatícia	0,08	0,09	4,9%	1,1%
Riscos Especiais – Energia ³	0,19	0,05	-72,2%	0,6%
Outros	0,05	0,04	-20,0%	0,5%
Total Danos	6,93	8,34	20,3%	100,0%

1. RNO, Riscos de Engenharia e Satélites foram unidas em “Riscos Especiais – Patrimonial”.

2. As linhas financeiros-outros e garantia foram unidas em “Financeiros”.

3. Riscos de Petróleo e Nuclear foram unidas em “Riscos Especiais – Energia”.

SEGUROS - PESSOAS e DANOS

VGBL - As contribuições do VGBL em janeiro de 2022 totalizaram R\$ 10,68 bilhões – vide Tabela 4 – valor 2,0% inferior à arrecadação em janeiro de 2021. Já os resgates em janeiro de 2022 apresentaram aumento de 40,6% em relação ao volume resgatado em janeiro de 2021 – vide Tabela 5. Em janeiro de 2022, as contribuições superaram os resgates em R\$ 2,33 bilhões.

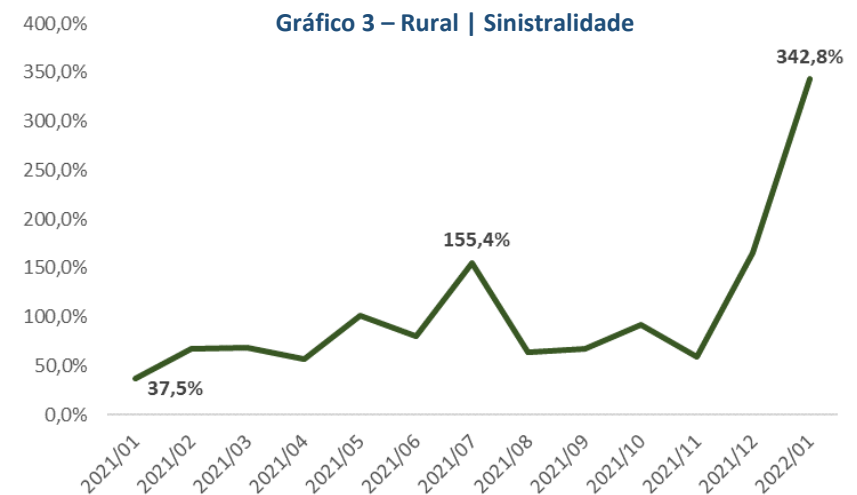
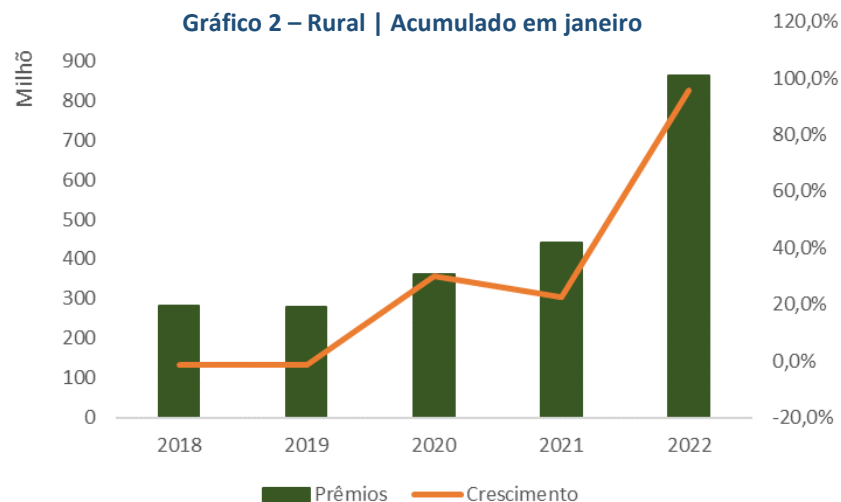
Rural - A linha de negócio rural foi destaque, com crescimento de 95,6% na comparação entre janeiro de 2022 e janeiro de 2021 (Gráfico 2). Os prêmios arrecadados em janeiro de 2022 para o segmento atingiram o montante de R\$ 0,86 bilhão, contra os R\$ 0,44 bilhão em janeiro de 2021. A sinistralidade do seguro rural observou um aumento em janeiro deste ano, atingindo o valor de 342,8% - Gráfico 3.

Tabela 4 - VGBL | Contribuições (R\$ Bilhões)

No mês (janeiro/2022)	10,68
Janeiro/2022 em relação a dezembro/2021	-12,1%
Janeiro/2022 em relação a janeiro/2021	-2,0%
Acumulado 2022	10,68
Acumulado 2022 em relação a acumulado 2021	-2,0%

Tabela 5 - VGBL | Resgates (R\$ Bilhões)

No mês (janeiro/2022)	8,35
Janeiro/2022 em relação a dezembro/2021	0,1%
Janeiro/2022 em relação a janeiro/2021	40,6%
Acumulado 2022	8,35
Acumulado 2022 em relação a acumulado 2021	40,6%



SEGUROS - PESSOAS e DANOS

Sinistralidade - Nos seguros de pessoas, excluindo-se o VGBL, a sinistralidade atingiu o patamar de 30,1% em janeiro de 2022 – Gráfico 4.

A sinistralidade do seguro de vida, individual e em grupo, atingiu o valor de 45,4% em janeiro deste ano, valor ligeiramente abaixo do observado em dezembro, quando foi de 46,1%.

Nos seguros de danos, observa-se que a sinistralidade, em janeiro de 2022, ficou abaixo da sinistralidade de dezembro de 2021, totalizando 63,7%, conforme observado na série mostrada no Gráfico 5.

A sinistralidade no seguro auto ficou em 72,8% em janeiro de 2022, frente aos 74,1% observados em dezembro de 2021.

Gráfico 4 – Seguros de Pessoas (s/ VGBL) | Sinistralidade

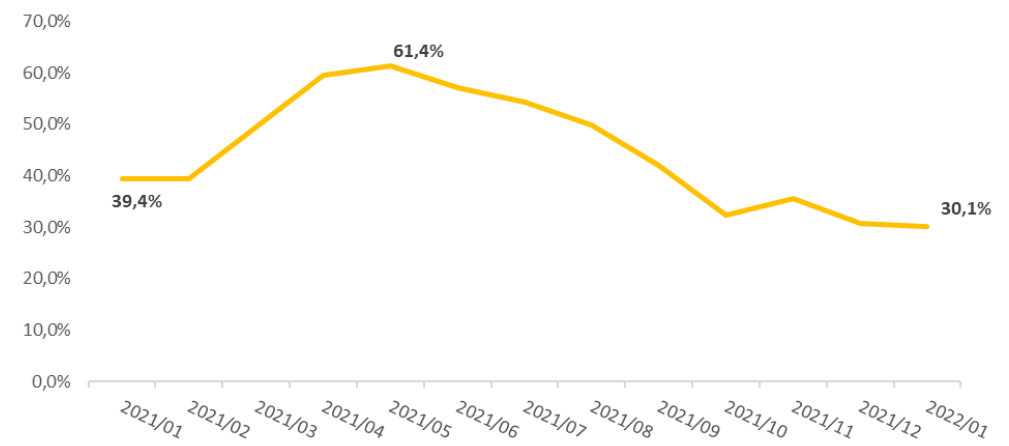
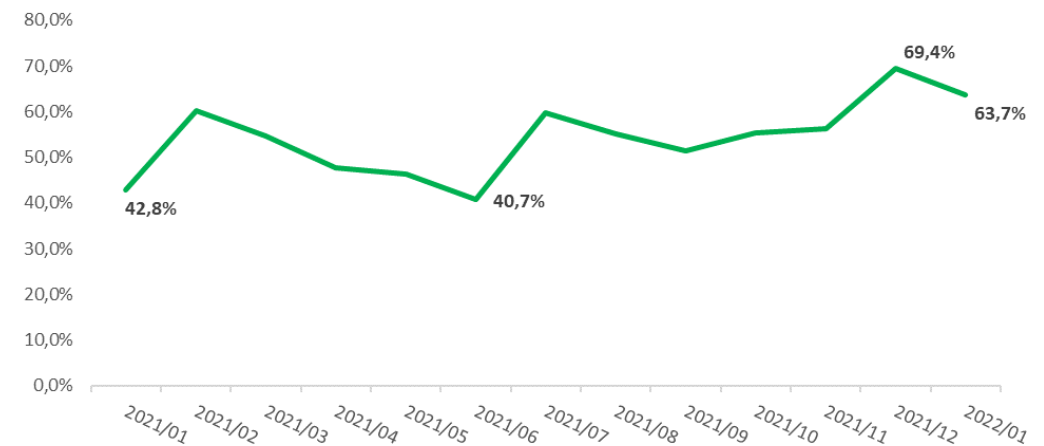


Gráfico 5 – Seguros de Danos | Sinistralidade



PREVIDÊNCIA

Nos produtos de previdência, observa-se que a receita de contribuições em janeiro de 2022 ficou 1,1% abaixo da receita no mesmo mês de 2021 – Tabela 6.

PGBL – Conforme a Tabela 6, o PGBL apresentou, em janeiro de 2022, uma arrecadação 2,7% inferior a janeiro de 2021, arrecadando R\$ 0,67 bilhão no primeiro mês de 2022. Os resgates em janeiro de 2022 cresceram 74,8% em relação a janeiro de 2021, totalizando R\$ 1,77 bilhão – vide Tabela 7. Os resgates superaram as contribuições em R\$ 1,10 bilhão no primeiro mês de 2022.

Previdência Tradicional – Observou-se, em janeiro de 2022, em comparação com janeiro de 2021, crescimento nominal de 3,2% nas contribuições de Previdência Tradicional – vide Tabela 6. Os resgates, por sua vez, cresceram, totalizando R\$ 0,19 bilhão no primeiro mês de 2022, 30,1% acima do valor resgatado em janeiro de 2021, conforme a Tabela 7. As contribuições superaram os resgates em R\$ 0,09 bilhão no primeiro mês de 2022.

Tabela 6 – Previdência | Contribuições (R\$ Bilhões)

RECEITAS (em valores brutos – R\$ bilhões)	PGBL	Previdência Tradicional	Total Previdência
No mês (janeiro/2022)	0,67	0,28	0,95
Janeiro/2022 em relação a dezembro/2021	-76,6%	-12,0%	-70,2%
Janeiro/2022 em relação a janeiro/2021	-2,7%	3,2%	-1,1%
Acumulado 2022	0,67	0,28	0,95
Acumulado 2022 em relação a acumulado 2021	-2,7%	3,2%	-1,1%

Tabela 7 – Previdência | Resgates (R\$ Bilhões)

RESGATES (R\$ bilhões)	PGBL	Previdência Tradicional	Total Previdência
No mês (janeiro/2022)	1,77	0,19	1,96
Janeiro/2022 em relação a dezembro/2021	130,9%	-6,0%	104,2%
Janeiro/2022 em relação a janeiro/2021	74,8%	30,1%	170,4%
Acumulado 2022	1,77	0,19	1,96
Acumulado 2022 em relação a acumulado 2021	74,8%	30,1%	170,4%