

SÍNTESE MENSAL

Maio de 2021



SUSEP

Superintendência
de Seguros Privados

SÍNTESE MENSAL

Maio de 2021

A seguir, síntese dos principais dados relativos ao desempenho do setor de seguros até maio de 2021. As informações foram obtidas a partir dos dados encaminhados pelas companhias supervisionadas. O documento é atualizado de acordo com o envio pelas empresas, podendo haver ajustes em função de recargas do Formulário de Informações Periódicas (FIP).

Na edição de maio de 2021, os principais destaques foram:

- 1) O setor supervisionado arrecadou R\$ 117,40 bilhões nos cinco primeiros meses de 2021, o que corresponde a R\$ 19,32 bilhões a mais do que no mesmo período de 2020. Em termos percentuais, o acumulado até maio de 2021 apresentou um crescimento de 19,7% em relação ao mesmo período de 2020. Somente em maio de 2021, o setor arrecadou R\$ 24,71 bilhões, o que corresponde a um crescimento de 40,6% em relação a maio de 2020.
- 2) Os seguros de pessoas foram responsáveis pela arrecadação de R\$ 68,90 bilhões este ano, o que representa uma alta de 26,6%, ou R\$ 14,49 bilhões, em relação aos primeiros cinco meses de 2020. Na comparação entre maio de 2020 e maio de 2021, as contribuições do VGBL cresceram 71,9%. No acumulado deste ano, as contribuições atingiram o montante de R\$ 48,98 bilhões.
- 3) A sinistralidade do seguro de vida atingiu o valor de 96,9% em maio deste ano, ligeiramente abaixo do valor observado em abril, quando foi de 97,3%. O seguro de vida em grupo, entretanto, apresentou uma sinistralidade de 103,1% em maio de 2021, acima do valor observado em abril, quando foi de 102,3%.
- 4) Os seguros de danos apresentaram um crescimento de 14,2% na arrecadação de prêmios no acumulado de 2021, quando comparado com 2020. Foram movimentados R\$ 33,87 bilhões nos cinco primeiros meses de 2021, face aos R\$ 29,66 bilhões do mesmo período em 2020. A arrecadação de prêmios no seguro auto atingiu R\$ 14,27 bilhões no acumulado do ano, valor 5,9% superior ao do mesmo período em 2020. Em maio de 2021, a arrecadação de prêmios foi de R\$ 2,94 bilhões nesta linha de negócios, um crescimento de 14,3% em relação a maio de 2020.
- 5) Os seguros compreensivo empresarial e transporte nacional, segmentos correlacionados com a retomada da atividade econômica, tiveram crescimentos de 19,8% e 28,1%, respectivamente, no acumulado de 2021, em relação ao mesmo período de 2020. Na comparação entre maio de 2021 e maio de 2020, os crescimentos foram de 16,9% e 29,7%. O volume de prêmios arrecadados em 2021 chegou ao montante de R\$ 1,22 bilhão para o seguro compreensivo empresarial e de R\$ 490 milhões para o seguro transporte nacional.

NÚMEROS DO SETOR

As receitas dos segmentos supervisionados pela Susep totalizaram R\$ 117,4 bilhões nos cinco primeiros meses de 2021, um aumento de 19,7% em relação ao mesmo período de 2020, quando as receitas totalizaram R\$ 98,08 bilhões. Somente em maio de 2021, o setor arrecadou R\$ 24,71 bilhões, o que corresponde a um crescimento de 40,6% em relação a maio de 2020 – vide Tabela 1.

Os seguros de danos apresentaram um crescimento de 14,2% na arrecadação de prêmios no acumulado de 2021, quando comparado com 2020. Foram movimentados R\$ 33,87 bilhões nos cinco primeiros meses de 2021, face aos R\$ 29,66 bilhões do mesmo período em 2020.

Os seguros de pessoas foram responsáveis pela arrecadação de R\$ 68,90 bilhões este ano, o que representa uma alta de 26,6%, ou R\$ 14,49 bilhões, em relação aos cinco primeiros meses de 2020.

Gráfico 1 - Receitas do Setor (Acumulado 2021)

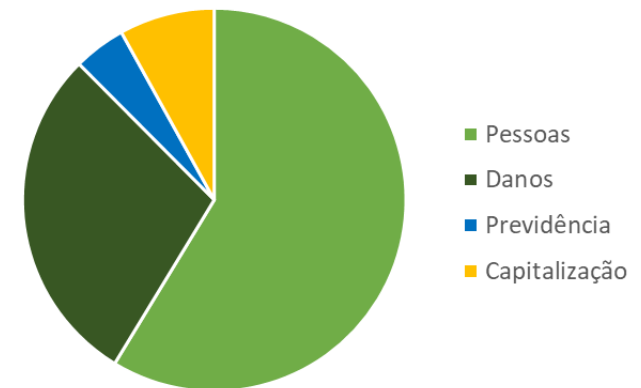


Tabela 1

RECEITAS (em valores brutos – R\$ bilhões)	Setor (total)	Pessoas*	Danos	Previdência**	Capitalização
No mês (maio/2021)	24,71	14,84	6,89	1,08	1,90
Maio/2021 em relação a abril/2021	14,8%	21,6%	6,1%	1,9%	7,3%
Maio/2021 em relação a maio/2020	40,6%	57,4%	24,4%	14,4%	14,8%
Acumulado do ano	117,4	68,90	33,87	5,17	9,45
Acumulado em 2021 em relação ao acumulado em 2020	19,7%	26,6%	14,2%	2,2%	5,6%

*Incluindo VGBL

**PGBL e Previdência Tradicional

SEGUROS - PESSOAS e DANOS

Nos seguros de pessoas e danos, os prêmios diretos totalizaram R\$ 102,77 bilhões no acumulado de 2021, uma alta de 22,2% em relação ao mesmo período de 2020, quando totalizaram R\$ 84,07 bilhões.

O segmento de seguros de pessoas apresentou um total de prêmios de R\$ 68,90 bilhões em 2021, como pode ser observado na Tabela 2, o que representa um aumento de 26,6% em relação aos cinco primeiros meses de 2020. O seguro de vida teve crescimento de 18,4% em relação aos primeiros cinco meses de 2020, correspondendo a um aumento de R\$ 1,39 bilhão na arrecadação de prêmios.

Os seguros de danos apresentaram um crescimento de 14,2% na arrecadação de prêmios em 2021, quando comparado ao mesmo período de 2020, conforme os dados da Tabela 3. Foram movimentados R\$ 33,87 bilhões nos cinco primeiros meses de 2021, face aos R\$ 29,66 bilhões do mesmo período em 2020.

A arrecadação de prêmios no seguro auto atingiu R\$ 14,27 bilhões no acumulado do ano, valor 5,9% superior ao do mesmo período em 2020. Na comparação entre maio de 2021 e maio de 2020, houve um crescimento de 14,3%, com uma arrecadação de prêmios de R\$ 2,94 bilhões.

Desconsiderando-se auto, o desempenho das demais linhas de negócio dos seguros de danos foi 21,1% superior no acumulado de 2021, em relação a 2020, um crescimento de R\$ 3,42 bilhões na arrecadação de prêmios. As linhas de negócio rural, responsabilidade civil (RC), patrimonial e petróleo foram destaques, com crescimento acima de 30%. Os seguros das linhas transporte e financeiros também se destacaram, com crescimento acima de 20% na arrecadação de prêmios em 2021.

Tabela 2 - Pessoas

RECEITAS POR NEGÓCIO (R\$ bilhões)	2020 (acumulado)	2021 (acumulado)	Varição	Participação
VGBL	37,04	48,98	32,2%	71,1%
Pessoas - Demais	17,37	19,92	14,7%	28,9%
Vida	7,56	8,95	18,4%	13,0%
Prestamista	5,5	6,38	16,0%	9,3%
Acidentes Pessoais	2,41	2,67	11,0%	3,9%
Outros	1,89	1,91	1,1%	2,8%
Total Pessoas	54,4	68,90	26,6%	100,0%

Tabela 3 - Danos

RECEITAS POR NEGÓCIO (R\$ bilhões)	2020 (acumulado)	2021 (acumulado)	Varição	Participação
Auto	13,48	14,27	5,9%	42,1%
Danos - Demais	16,18	19,60	21,1%	57,9%
Rural	2,36	3,26	38,3%	9,6%
Compreensivos	2,44	2,86	17,5%	8,4%
Habitacional	1,82	2,04	12,1%	6,0%
Patrimoniais - Outros	1,34	1,90	41,6%	5,6%
Transporte	1,39	1,78	28,0%	5,3%
Riscos Nomeados e Operacionais	1,30	1,46	12,1%	4,3%
RC	0,98	1,33	36,6%	3,9%
Garantia Estendida	1,07	1,25	17,0%	3,7%
Garantia	1,32	1,14	-14,1%	3,4%
Financeiros - Outros	0,47	0,60	25,9%	1,8%
Marítimos/Aeronáuticos	0,52	0,53	2,6%	1,6%
Riscos de Petróleo	0,36	0,51	42,1%	1,5%
Outros	0,81	0,94	16,0%	2,8%
Total Danos	29,66	33,87	14,2%	100,0%

SEGUROS – PESSOAS e DANOS

VGBL - As contribuições do VGBL em 2021 superaram as dos cinco primeiros meses de 2020 em 32,2%, totalizando R\$ 48,98 bilhões – vide Tabela 4. As contribuições de maio de 2021 superaram as de maio de 2020 em 71,9%. Já os resgates apresentaram aumento de 21,2% em relação ao acumulado de 2020 até maio, totalizando R\$ 36,29 bilhões – vide Tabela 5. Nos cinco primeiros meses de 2021, as contribuições superaram os resgates em R\$ 12,68 bilhões.

Compreensivo Empresarial - Os seguros compreensivos empresariais registraram receita acumulada de R\$ 1,22 bilhão nos cinco primeiros meses de 2021, um crescimento de 19,83% em relação ao volume de prêmios acumulados no mesmo período do ano passado, R\$ 1,02 bilhão – Gráfico 2. Na comparação entre as receitas de maio deste ano (R\$ 216 milhões) e maio de 2020 (R\$ 185 milhões), o aumento no volume de prêmios arrecadados foi de 16,9%.

Transporte Nacional - Os seguros de transporte nacional registraram receita acumulada de R\$ 490 milhões nos cinco primeiros meses de 2021, um crescimento de 28,13% em relação ao volume de prêmios acumulados no mesmo período do ano passado, R\$ 382 milhões – Gráfico 3. Na comparação entre as receitas de maio deste ano (R\$ 111 milhões) e maio de 2020 (R\$ 85 milhões), o aumento no volume de prêmios arrecadados foi de 29,7%.

Tabela 4 - VGBL | Contribuições (R\$ Bilhões)

No mês (maio/2021)	10,66
Maio/2021 em relação a abril/2021	30,8%
Maio/2021 em relação a maio/2020	71,9%
Acumulado 2021	48,98
Acumulado 2021 em relação a acumulado 2020	32,2%

Tabela 5 – VGBL | Resgates (R\$ Bilhões)

No mês (maio/2021)	7,66
Maio/2021 em relação a abril/2021	-1,8%
Maio/2021 em relação a maio/2020	63,7%
Acumulado 2021	36,29
Acumulado 2021 em relação a acumulado 2020	21,2%

Gráfico 2 – Compreensivo Empresarial | Acumulado até maio

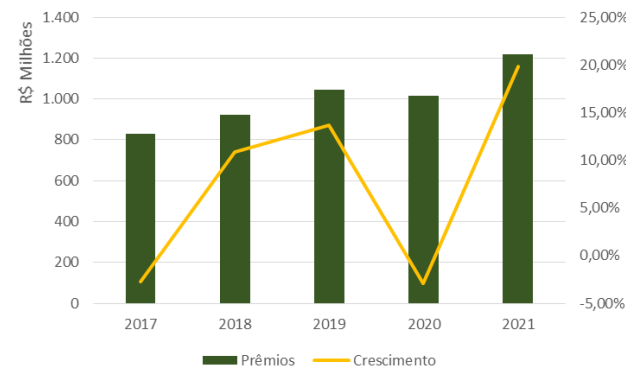
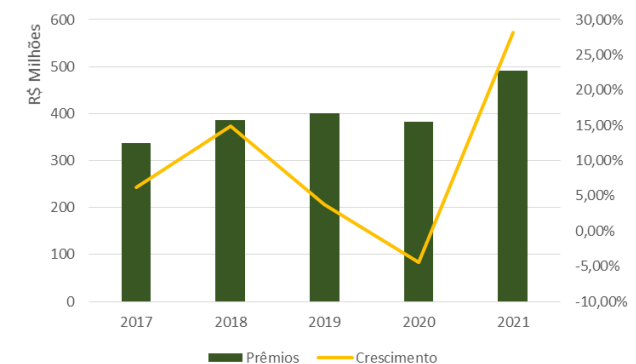


Gráfico 3 – Transporte Nacional | Acumulado até maio



SEGUROS – PESSOAS e DANOS

Sinistralidade - Nos seguros de pessoas, excluindo-se o VGBL, a sinistralidade saiu de um patamar de 30%, passando para uma média de 37% no segundo semestre de 2020 e atingindo o patamar de 50% de média no acumulado de 2021, com pico de 61,4% em maio – Gráfico 4.

A sinistralidade do seguro de vida atingiu o valor de 96,9% em maio deste ano, ligeiramente abaixo do valor observado em abril, quando foi de 97,3%. O seguro de vida em grupo, entretanto, apresentou uma sinistralidade de 103,1% em maio de 2021, acima do valor observado em abril, quando foi de 102,3%.

Nos seguros de danos, após uma oscilação para baixo no segundo trimestre de 2020, observa-se uma estabilidade na sinistralidade mensal. A sinistralidade em maio de 2021 foi de 46,4% – Gráfico 5.

A sinistralidade no seguro auto ficou em 54,2% em maio de 2021, frente aos 54,3% observados em abril de 2021 e 44,4% em maio de 2020. No acumulado do ano, a sinistralidade desta linha de negócio está em 56,4%.

Gráfico 4 – Seguros de Pessoas (s/ VGBL) | Sinistralidade

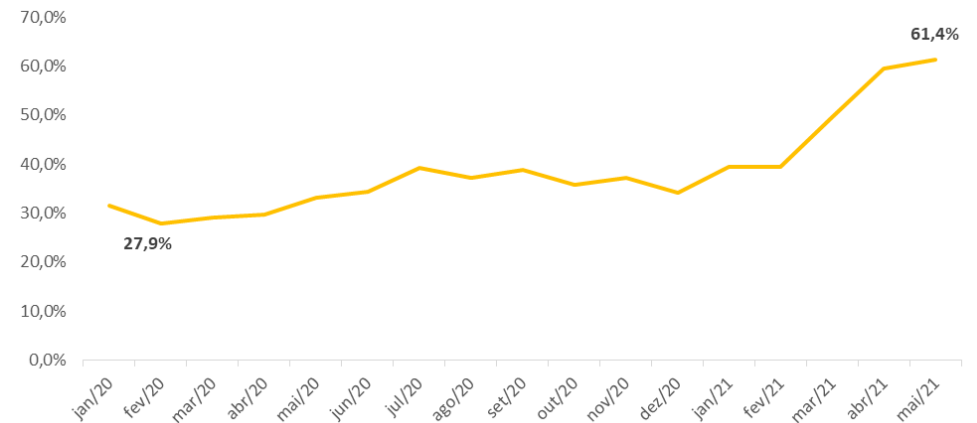
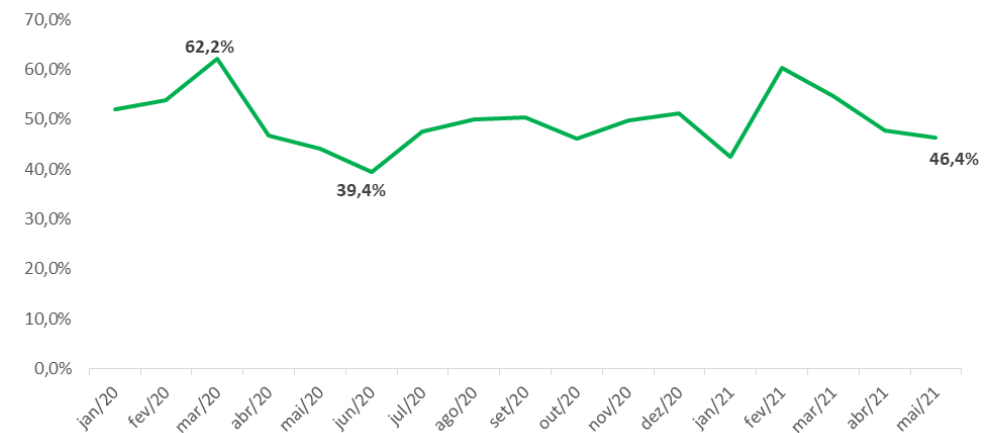


Gráfico 5 – Seguros de Danos | Sinistralidade



PREVIDÊNCIA

Nos produtos de previdência, observa-se um crescimento de 2,2% na receita nos primeiros cinco meses de 2021, em comparação com o mesmo período do ano anterior.

PGBL – Conforme a Tabela 6, o PGBL apresentou, nos cinco primeiros meses de 2021, um crescimento de 3,1% nas receitas em relação ao mesmo período de 2020, tendo arrecadado R\$ 3,80 bilhões no período.

Os resgates no acumulado de 2021 cresceram 5,7% em relação ao mesmo período de 2020, totalizando R\$ 4,41 bilhões – vide Tabela 7.

Previdência Tradicional – Observou-se, nas receitas dos cinco primeiros meses de 2021, em comparação com o mesmo período de 2020, uma queda de 0,4% nas contribuições de Previdência Tradicional – vide Tabela 6.

Os resgates, por sua vez, cresceram, totalizando R\$ 0,78 bilhões em 2021, 2,5% acima do valor dos primeiros cinco meses de 2020, conforme a Tabela 7.

Tabela 6 – Previdência | Contribuições (R\$ Bilhões)

RECEITAS (em valores brutos – R\$ bilhões)	PGBL	Previdência Tradicional	Total Previdência
No mês (maio/2021)	0,81	0,27	1,08
Maio/2021 em relação a abril/2021	2,9%	-0,9%	1,9%
Maio/2021 em relação a maio/2020	17,8%	5,3%	14,4%
Acumulado 2021	3,80	1,37	5,17
Acumulado 2021 em relação a acumulado 2020	3,1%	-0,4%	2,2%

Tabela 7 – Previdência | Resgates (R\$ Bilhões)

RESGATES (R\$ bilhões)	PGBL	Previdência Tradicional	Total Previdência
No mês (maio/2021)	0,74	0,17	0,91
Maio/2021 em relação a abril/2021	-35,6%	18,7%	-29,5%
Maio/2021 em relação a maio/2020	35,1%	66,7%	40,2%
Acumulado 2021	4,41	0,78	5,19
Acumulado 2021 em relação a acumulado 2020	5,7%	2,5%	5,2%